Serie 9 Evolución Mensual por Secciones

Seccion: 1 ASAMBLEA DE MADRID

	No Ejecutado	En Ejecución	Ejecutado
Enero	74,16%	16,12%	9,72%
Febrero	67,43%	16,55%	16,02%
Marzo	60,29%	17,94%	21,77%
Abril	54,30%	18,67%	27,03%
Mayo	52,40%	14,52%	33,08%
Junio	45,73%	13,07%	41,19%
Julio	35,00%	11,50%	53,50%
Agosto	30,89%	11,50%	57,61%
Septiembre	26,68%	9,83%	63,49%
Octubre	55,12%	4,46%	40,42%

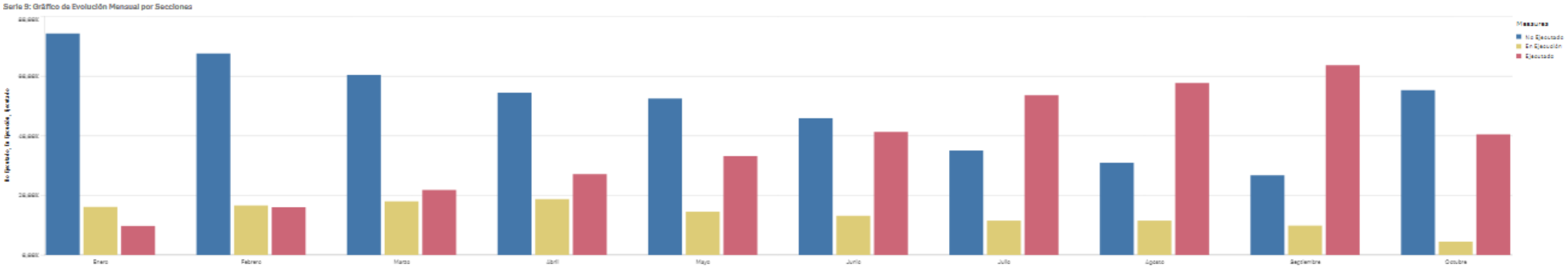

Serie 9 Evolución Mensual por Secciones

Seccion: 2 CÁMARA DE CUENTAS DE LA COMUNIDAD DE MADRID

	No Ejecutado	En Ejecución	Ejecutado
Enero	78,40%	15,71%	5,89%
Febrero	72,79%	14,79%	12,41%
Marzo	66,99%	13,62%	19,39%
Abril	61,64%	12,70%	25,66%
Mayo	56,47%	10,80%	32,73%
Junio	47,75%	9,57%	42,68%
Julio	37,43%	8,54%	54,03%
Agosto	37,40%	8,54%	54,06%
Septiembre	32,39%	5,71%	61,90%
Octubre	26,94%	4,62%	68,44%

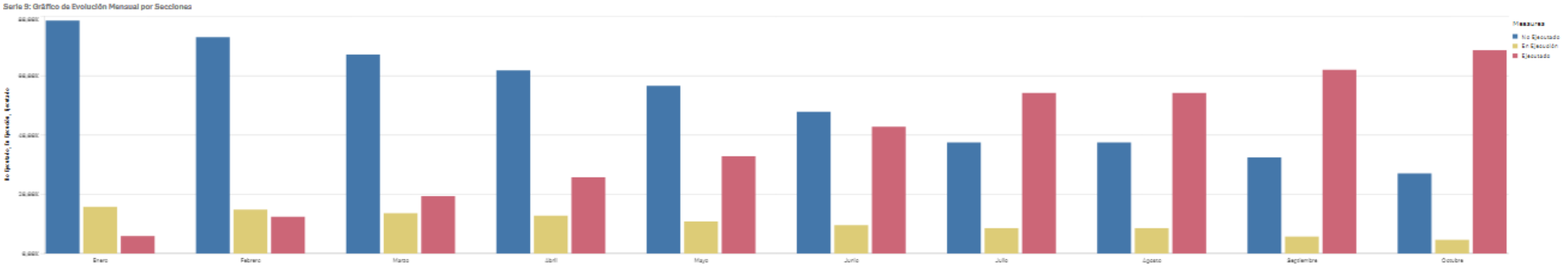

Serie 9 Evolución Mensual por Secciones

Seccion: 3 PRESIDENCIA DE LA COMUNIDAD DE MADRID

	No Ejecutado	En Ejecución	Ejecutado
Enero	93,44%	0,00%	6,56%
Febrero	86,02%	0,00%	13,98%
Marzo	78,37%	0,00%	21,63%
Abril	70,62%	0,00%	29,38%
Mayo	62,89%	0,00%	37,11%
Junio	52,23%	0,00%	47,77%
Julio	44,03%	0,00%	55,97%
Agosto	38,28%	0,00%	61,72%
Septiembre	32,30%	0,00%	67,70%
Octubre	25,48%	0,00%	74,52%

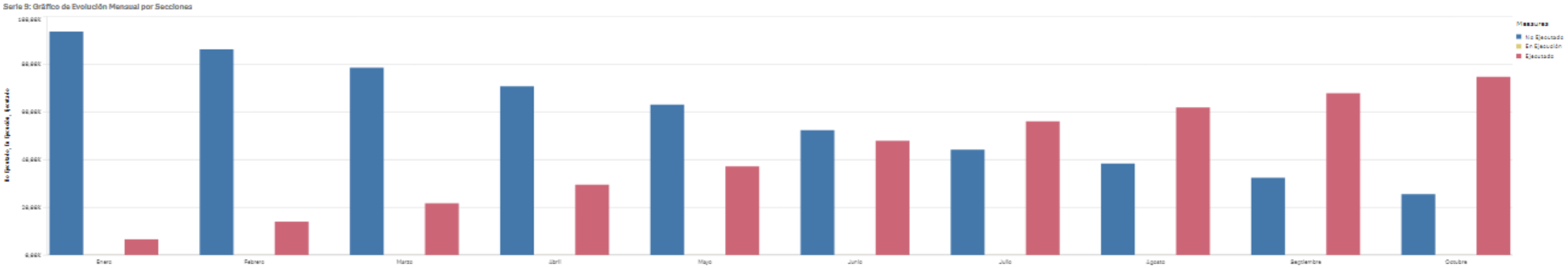

Serie 9 Evolución Mensual por Secciones

Seccion: 4 CULTURA, TURISMO Y DEPORTE

	No Ejecutado	En Ejecución	Ejecutado
Enero	79,52%	19,00%	1,48%
Febrero	71,10%	24,27%	4,63%
Marzo	62,08%	29,43%	8,49%
Abril	57,22%	26,34%	16,45%
Mayo	48,72%	29,53%	21,75%
Junio	44,56%	27,72%	27,72%
Julio	41,72%	25,11%	33,17%
Agosto	39,50%	22,93%	37,57%
Septiembre	24,69%	32,52%	42,79%
Octubre	17,85%	22,93%	59,22%

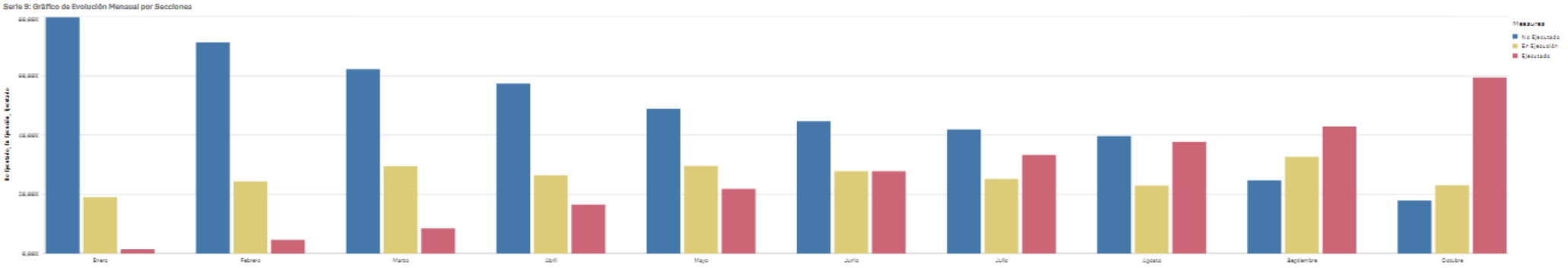

Serie 9 Evolución Mensual por Secciones

Seccion: 7 ADMINISTRACIÓN LOCAL Y DIGITALIZACIÓN

	No Ejecutado	En Ejecución	Ejecutado
Enero	79,34%	19,97%	0,69%
Febrero	78,18%	18,50%	3,32%
Marzo	22,80%	72,87%	4,32%
Abril	22,18%	45,04%	32,79%
Mayo	21,02%	45,59%	33,39%
Junio	13,98%	40,72%	45,29%
Julio	14,92%	38,26%	46,82%
Agosto	13,25%	38,06%	48,69%
Septiembre	12,90%	33,47%	53,63%
Octubre	10,93%	23,44%	65,64%

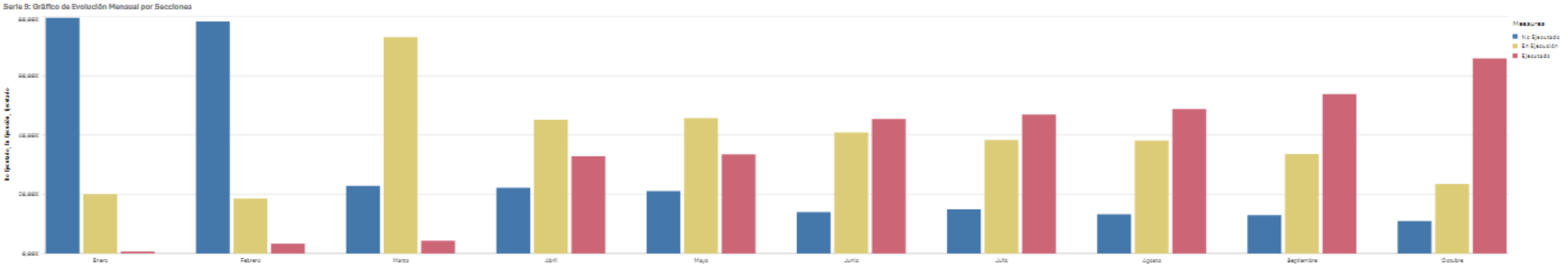

Serie 9 Evolución Mensual por Secciones

Seccion: 11 PRESIDENCIA, JUSTICIA E INTERIOR

	No Ejecutado	En Ejecución	Ejecutado
Enero	70,74%	24,55%	4,71%
Febrero	58,85%	29,90%	11,25%
Marzo	50,19%	31,49%	18,32%
Abril	44,61%	23,77%	31,62%
Mayo	39,81%	22,28%	37,91%
Junio	32,35%	19,45%	48,20%
Julio	27,88%	17,89%	54,23%
Agosto	23,24%	16,49%	60,27%
Septiembre	18,82%	12,51%	68,67%
Octubre	14,16%	7,08%	78,76%

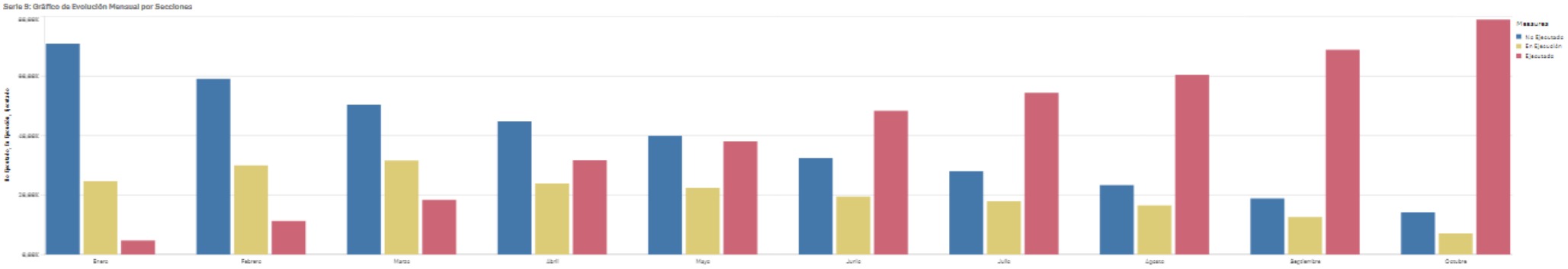

Serie 9 Evolución Mensual por Secciones

Seccion: 12 ECONOMÍA, HACIENDA Y EMPLEO

	No Ejecutado	En Ejecución	Ejecutado
Enero	78,62%	18,05%	3,33%
Febrero	72,63%	20,41%	6,96%
Marzo	58,08%	30,53%	11,39%
Abril	52,56%	31,43%	16,01%
Mayo	48,44%	28,11%	23,45%
Junio	41,50%	28,03%	30,47%
Julio	37,93%	26,07%	36,00%
Agosto	36,01%	22,72%	41,27%
Septiembre	25,99%	27,76%	46,25%
Octubre	22,10%	24,68%	53,22%

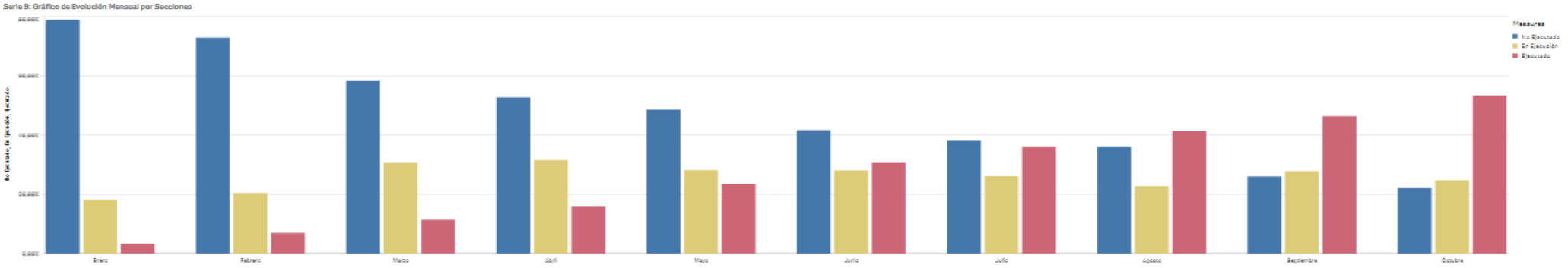

Serie 9 Evolución Mensual por Secciones

Seccion: 14 TRANSPORTES E INFRAESTRUCTURAS

	No Ejecutado	En Ejecución	Ejecutado
Enero	83,74%	16,15%	0,11%
Febrero	77,73%	14,68%	7,59%
Marzo	63,81%	20,77%	15,42%
Abril	57,65%	17,76%	24,59%
Mayo	49,62%	17,56%	32,82%
Junio	42,25%	16,59%	41,15%
Julio	38,00%	14,62%	47,39%
Agosto	31,78%	14,08%	54,14%
Septiembre	27,15%	11,88%	60,97%
Octubre	21,68%	7,50%	70,82%

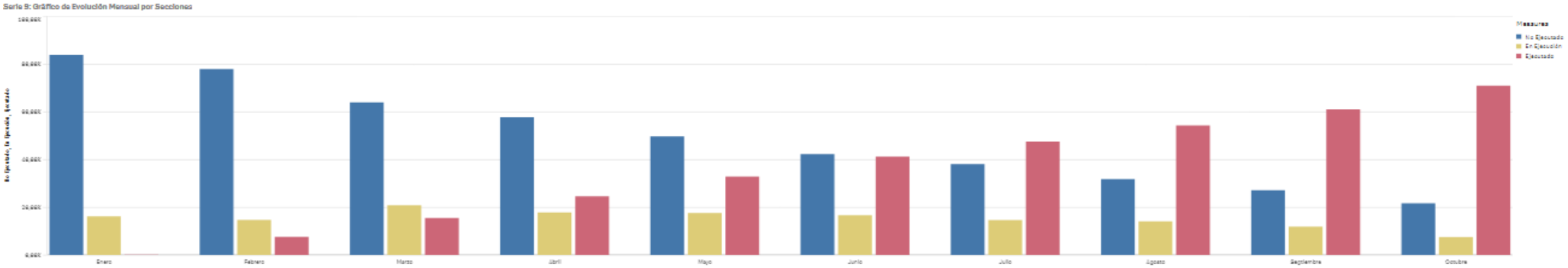

Serie 9 Evolución Mensual por Secciones

Seccion: 15 EDUCACIÓN, UNIVERSIDADES, CIENCIA Y PORTAVOCÍA

	No Ejecutado	En Ejecución	Ejecutado
Enero	72,09%	21,00%	6,91%
Febrero	66,21%	19,02%	14,77%
Marzo	59,70%	18,01%	22,29%
Abril	53,09%	14,97%	31,95%
Mayo	46,99%	15,20%	37,81%
Junio	37,52%	12,41%	50,08%
Julio	31,38%	12,69%	55,93%
Agosto	26,03%	11,10%	62,87%
Septiembre	20,47%	9,16%	70,37%
Octubre	14,13%	6,95%	78,92%

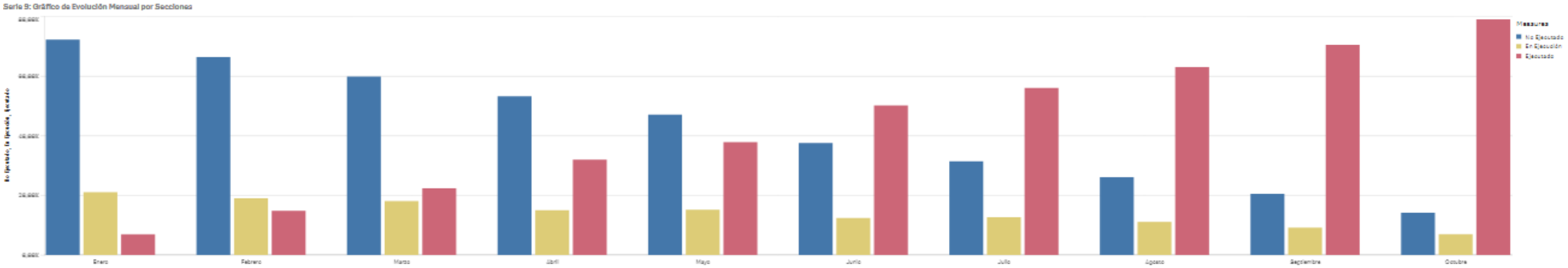

Serie 9 Evolución Mensual por Secciones

Seccion: 16 MEDIO AMBIENTE, VIVIENDA Y AGRICULTURA

	No Ejecutado	En Ejecución	Ejecutado
Enero	58,89%	39,84%	1,27%
Febrero	59,80%	36,41%	3,78%
Marzo	47,40%	38,97%	13,63%
Abril	41,09%	42,87%	16,03%
Mayo	29,56%	49,54%	20,90%
Junio	26,75%	43,67%	29,57%
Julio	25,07%	42,66%	32,27%
Agosto	23,62%	41,35%	35,03%
Septiembre	28,10%	36,70%	35,21%
Octubre	26,72%	33,96%	39,32%

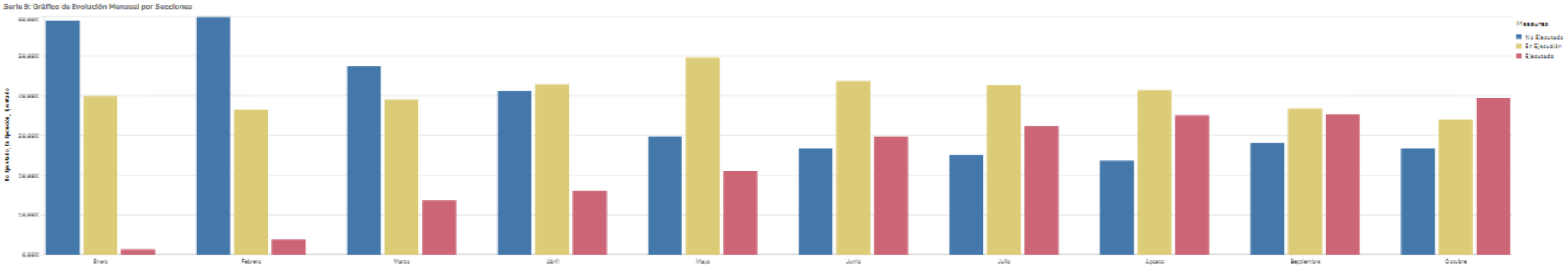

Serie 9 Evolución Mensual por Secciones

Seccion: 17 SANIDAD

	No Ejecutado	En Ejecución	Ejecutado
Enero	72,20%	25,63%	2,17%
Febrero	69,47%	24,83%	5,70%
Marzo	66,81%	23,74%	9,45%
Abril	64,69%	22,53%	12,79%
Mayo	62,41%	20,71%	16,88%
Junio	41,97%	33,34%	24,69%
Julio	26,59%	44,73%	28,68%
Agosto	24,61%	42,89%	32,50%
Septiembre	23,70%	24,26%	52,03%
Octubre	21,13%	23,71%	55,16%

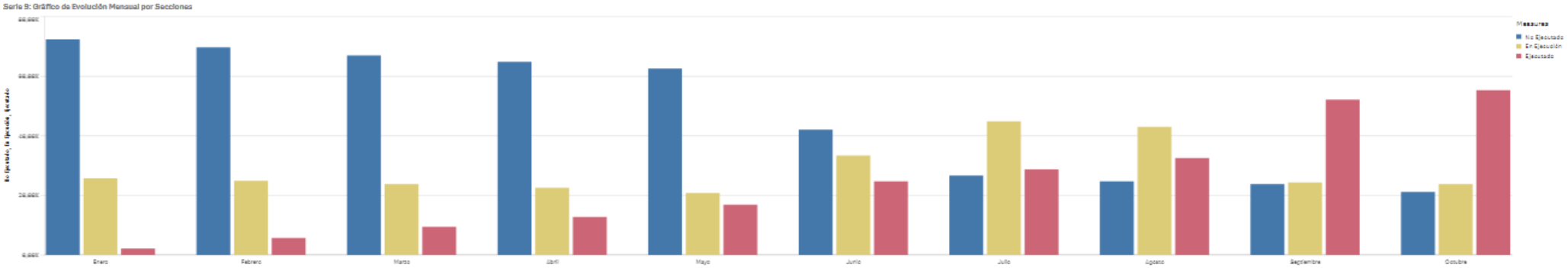

Serie 9 Evolución Mensual por Secciones

Seccion: 19 FAMILIA, JUVENTUD Y POLÍTICA SOCIAL

	No Ejecutado	En Ejecución	Ejecutado
Enero	35,59%	60,16%	4,25%
Febrero	35,48%	53,75%	10,77%
Marzo	30,97%	50,44%	18,59%
Abril	26,91%	47,74%	25,35%
Mayo	26,43%	41,45%	32,13%
Junio	23,31%	36,60%	40,09%
Julio	18,38%	34,72%	46,90%
Agosto	16,65%	32,39%	50,96%
Septiembre	11,52%	27,21%	61,27%
Octubre	10,38%	19,74%	69,88%

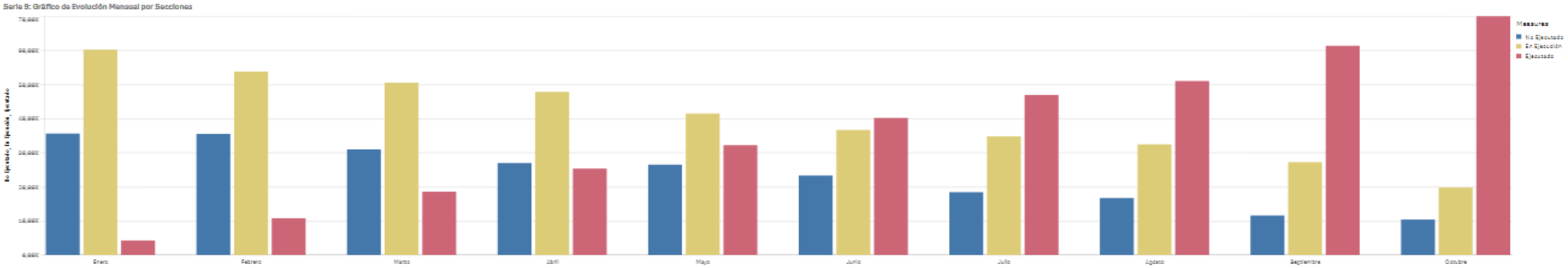

Serie 9 Evolución Mensual por Secciones

Seccion: 20 POLÍTICAS DE EMPLEO

	No Ejecutado	En Ejecución	Ejecutado
Enero	39,39%	58,49%	2,12%
Febrero	49,20%	41,61%	9,19%
Marzo	28,92%	58,70%	12,38%
Abril	27,97%	55,30%	16,72%
Mayo	19,28%	61,18%	19,54%
Junio	17,57%	58,79%	23,63%
Julio	16,55%	57,43%	26,03%
Agosto	14,28%	58,10%	27,62%
Septiembre	12,97%	56,73%	30,30%
Octubre	11,64%	50,36%	38,01%

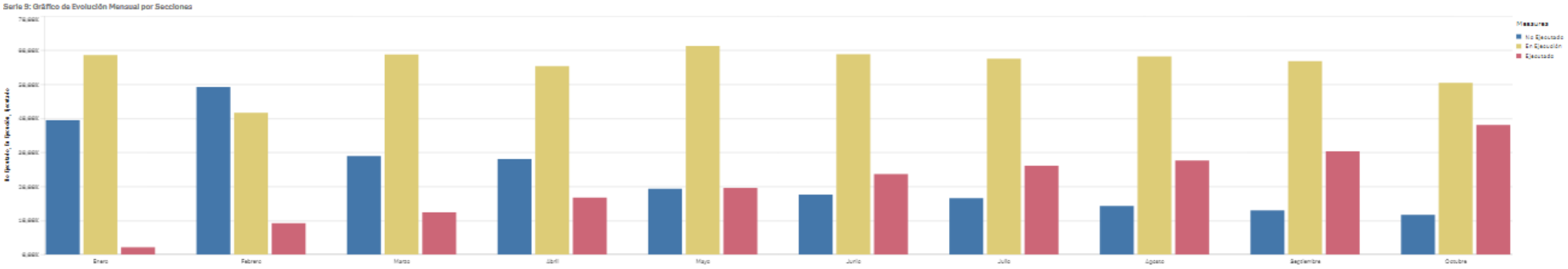

Serie 9 Evolución Mensual por Secciones

Seccion: 25 DEUDA PÚBLICA

	No Ejecutado	En Ejecución	Ejecutado
Enero	97,99%	0,20%	1,82%
Febrero	95,54%	0,20%	4,26%
Marzo	86,70%	0,20%	13,10%
Abril	81,10%	0,20%	18,70%
Mayo	75,46%	0,20%	24,34%
Junio	48,73%	0,17%	51,10%
Julio	28,22%	0,17%	71,61%
Agosto	28,01%	0,17%	71,82%
Septiembre	8,69%	0,17%	91,14%
Octubre	3,66%	0,00%	96,34%

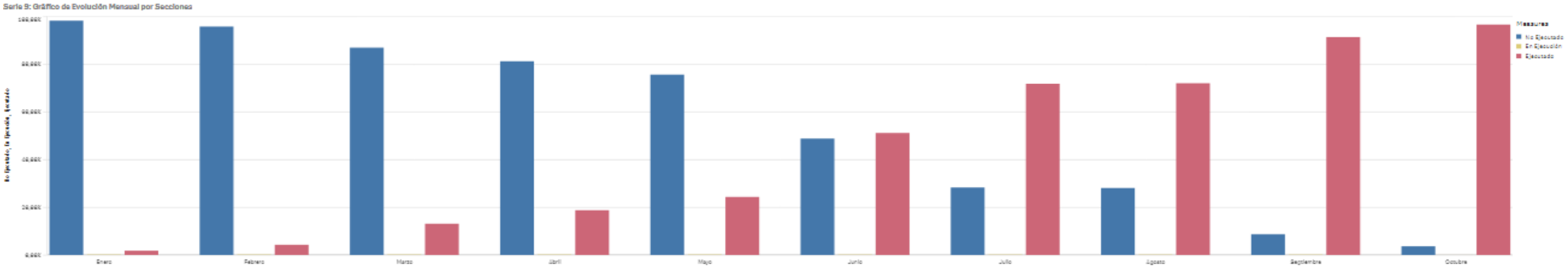

Serie 9 Evolución Mensual por Secciones

Seccion: 26 CRÉDITOS CENTRALIZADOS

	No Ejecutado	En Ejecución	Ejecutado
Enero	95,26%	4,74%	0,00%
Febrero	95,60%	3,66%	0,73%
Marzo	95,39%	3,46%	1,15%
Abril	95,48%	3,01%	1,51%
Mayo	95,35%	2,71%	1,94%
Junio	95,20%	2,40%	2,40%
Julio	94,56%	2,08%	3,36%
Agosto	94,12%	1,80%	4,08%
Septiembre	94,67%	1,22%	4,10%
Octubre	94,17%	0,89%	4,94%

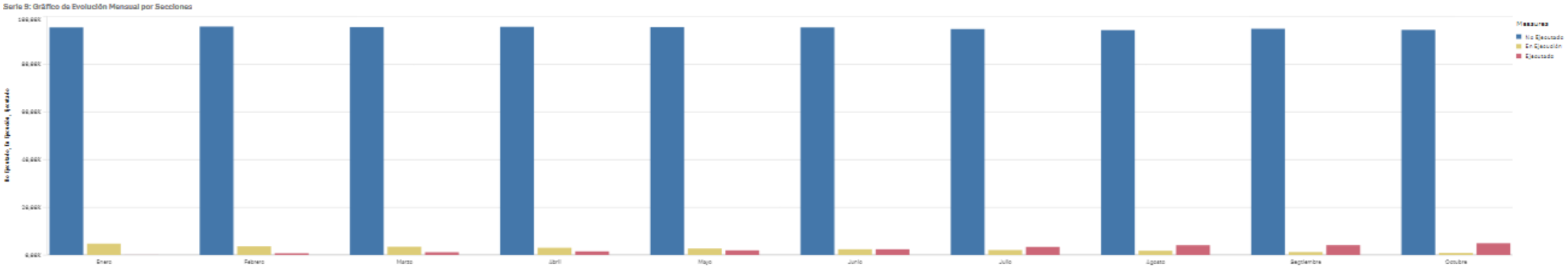

Serie 9 Evolución Mensual por Secciones

Seccion: 30 FONDO DE CONTINGENCIA

	No Ejecutado	En Ejecución	Ejecutado
Enero	100,00%	0,00%	0,00%
Febrero	100,00%	0,00%	0,00%
Marzo	100,00%	0,00%	0,00%
Abril	100,00%	0,00%	0,00%
Mayo	100,00%	0,00%	0,00%

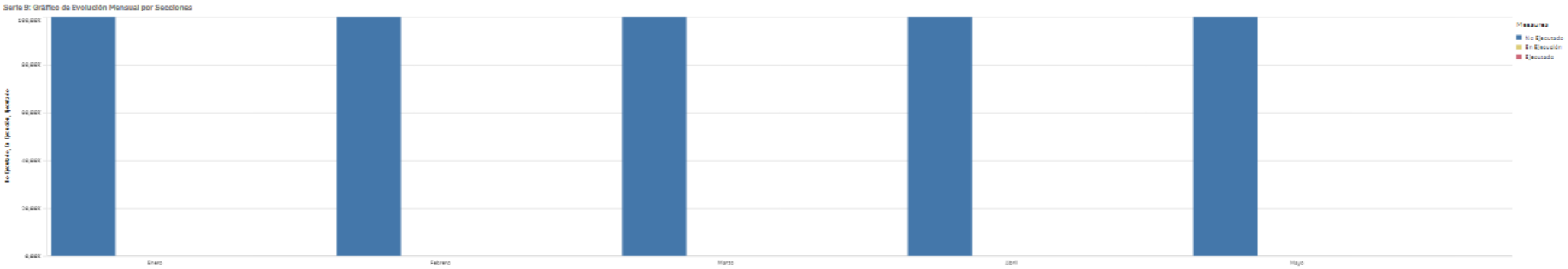

Serie 9 Evolución Mensual Total

Datos correspondientes a: 01-01-2023 al 31-10-2023

	% No Ejecutado	% En Ejecución	% Ejecutado
Enero	74,46%	22,04%	3,50%
Febrero	70,58%	20,50%	8,92%
Marzo	60,25%	23,94%	15,81%
Abril	55,30%	21,23%	23,47%
Mayo	49,90%	21,09%	29,00%
Junio	39,83%	19,09%	41,08%
Julio	32,58%	18,52%	48,90%
Agosto	29,11%	17,53%	53,37%
Septiembre	23,02%	15,39%	61,60%
Octubre	18,52%	12,21%	69,28%

